



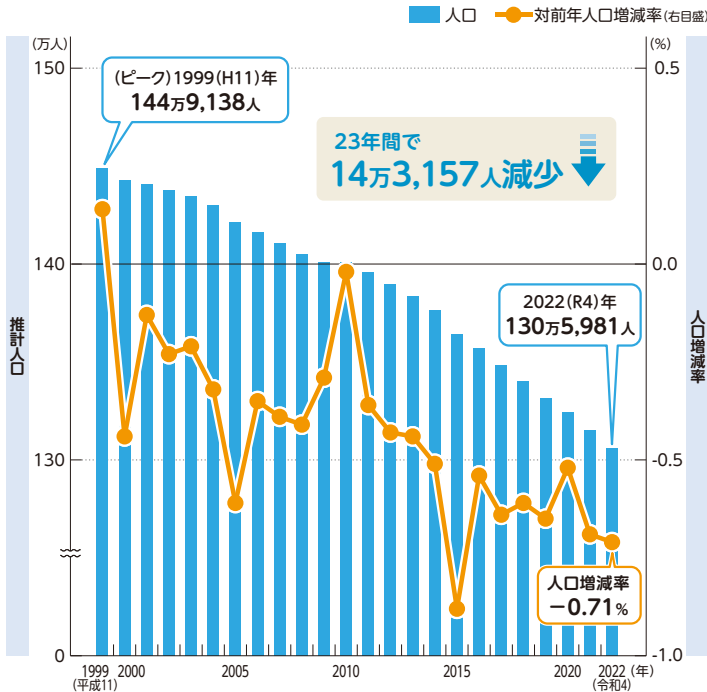
# 人口と世帯

## 県人口

2022(R4)年10月1日現在の奈良県の推計人口は130万5,981人。奈良県の人口は1999(H11)年をピークに減少しています。

### 毎年10月1日現在の推計人口及び人口増減率の推移

資料：県統計分析課「奈良県推計人口年報」

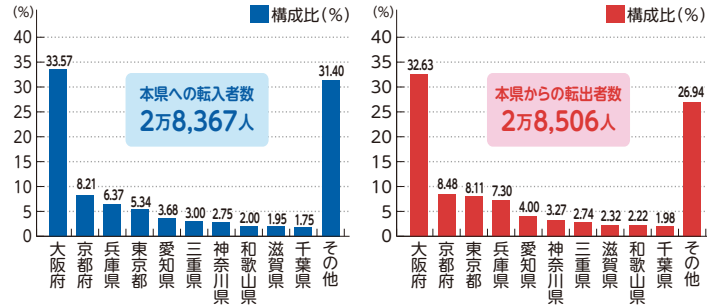


## 転入・転出状況

2021(R3)年10月1日から2022(R4)年9月30日の1年間に、県外から本県への転入は2万8,367人、本県から県外への転出は2万8,506人で、差し引き139人の転出超過となっています。

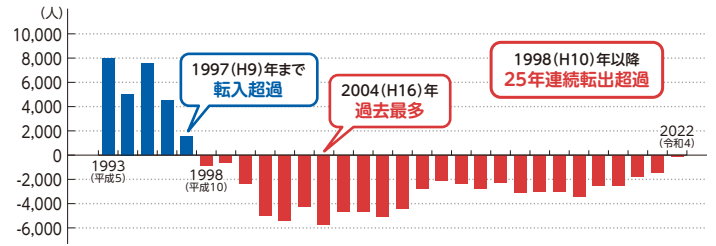
### 都道府県別移動状況

(上位10都道府県) 2021(R3)年10月1日～2022(R4)年9月30日 資料：県統計分析課「奈良県推計人口年報」



### 県外移動者数(本県への転入者数-本県からの転出者数)の推移(奈良県)

資料：県統計分析課「奈良県推計人口年報」



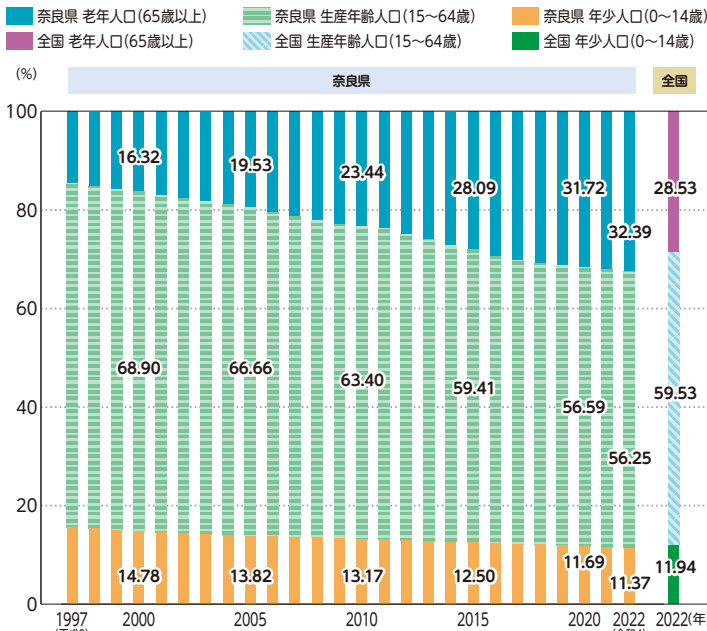
※ 各年の転入、転出者数は、前年10月1日から当年9月30日までの移動者数を表す。

## 年齢3区分別人口

年齢3区分別にみると、2022(R4)年の年少人口(0～14歳)は14万8,437人(県人口の11.37%)、生産年齢人口(15～64歳)は73万4,596人(56.25%)、老年人口(65歳以上)は42万2,948人(32.39%)で、老年人口の割合が年々増加しています。

### 年齢3区分別人口割合の推移

資料：県統計分析課「奈良県推計人口年報」 ※平成27年以前は「奈良県年齢別人口調査」による総務省自治行政局「住民基本台帳」に基づく人口、人口動態及び世帯数



## 出生率・死亡率

2021(R3)年の出生数は7,751人、死亡数は1万5,573人で、差し引き7,822人の減少となっています。出生率(人口千対)は6.0、死亡率(同)は12.0となっており、2005(H17)年から死亡率が出生率を上回る状況が続いています。

### 出生率・死亡率・自然増減の推移

資料：厚生労働省「人口動態統計」

